

LD・ADHD等の心理的疑似体験プログラム 第3版

講師認定講習会のご案内

2016年3月にLD・ADHD等の心理的疑似体験プログラム 第3版が刊行されました。

このプログラムは、子どもが示す困難さについて、焦りや苛立ち、不安などをあわせて心理的に体験することによって、子ども理解を深めることをねらいとしています。「読む」「書く」「計算する」「聞く」「話す」「不器用さ」の6つの領域について、①体験 ②ディスカッション ③解説の3段階でプログラムが構成されています。

本講習会では、心理的疑似体験プログラムの内容・実施方法等について学ぶと共に、地域で研修会を開催する際の講師資格（推奨）を得ることができます。皆様、是非ご参加下さい。

- 主催：一般財団法人 特別支援教育士資格認定協会
一般社団法人 日本LD学会
- 期日・会場・日程等

開催回	第1回	第2回	第3回	
期日	2020年6月14日(日)	2020年7月12日(日)	2020年9月20日(日)	
地区	中部ブロック	北海道ブロック	関西ブロック	
会場	ウインクあいち	かでの2.7	天満研修センター	
日程	9:20～9:50	受付		
	9:50～10:00	あいさつ・オリエンテーション		
	10:00～16:00	LD・ADHD等の心理的疑似体験プログラム 第3版 講師認定講習会		
内容 講師	講師(所属)	富永 大悟 (山梨学院大学)	梅田 真理 (宮城学院女子大学)	日高 茂暢 (佐賀大学)
		飯利 知恵子 (ながやまメンタルクリニック)	飯利 知恵子 (ながやまメンタルクリニック)	
	山下公司 (札幌市立南月寒小学校)	山下公司 (札幌市立南月寒小学校)		
定員	80名	100名	80名	
申込受付期間	4月23日(木)12:00～ 4月30日(木)12:00	4月3日(金)12:00～ ～4月15日(水)12:00	8月6日(木)12:00～ 8月13日(木)12:00	

- 受講資格：一般社団法人日本LD学会正会員
特別支援教育士〔S.E.N.S〕、特別支援教育士SV〔S.E.N.S-SV〕有資格者
※S.E.N.S、S.E.N.S-SV有資格者には、特別支援教育士資格更新規程第2条V領域より、更新ポイント（参加者：2P）を交付します。
- 参加費：10,000円＋消費税
- 申込方法：マイページから、参加申込・参加費の納入を行って下さい。
会員マイページログイン > 協会に切替 > 研修会情報・申込み > 申込
※参加申込は、先着順に受け付けます。
※参加申込は、申込受付期間内に、参加申込とご入金完了した時点で確定します。
振込期限までに、納入が確認できない場合は、参加申込を取り消します。ご注意ください。

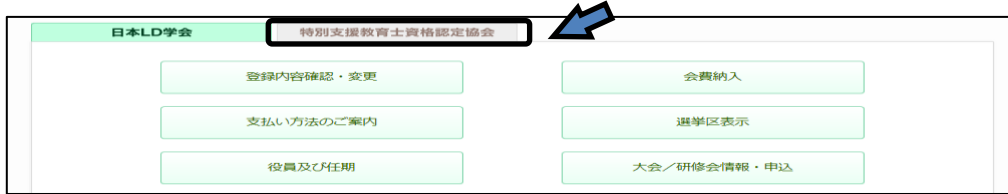
【一般財団法人 特別支援教育士資格認定協会】

〒108-0074 東京都港区高輪 3-24-18 高輪エンパイヤビル 8F

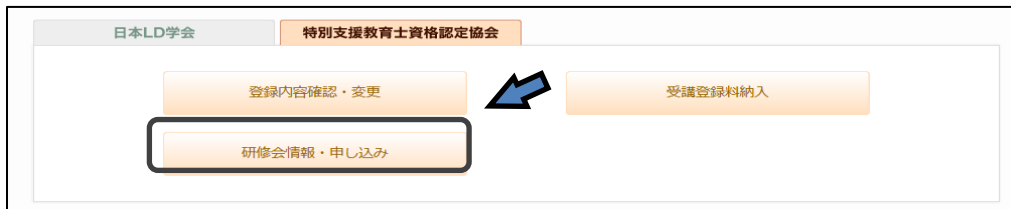
Tel：03-6721-6860（平日10：00～17：00）URL：<http://www.sens.or.jp>

【協会】マイページからの研修会参加申込手順

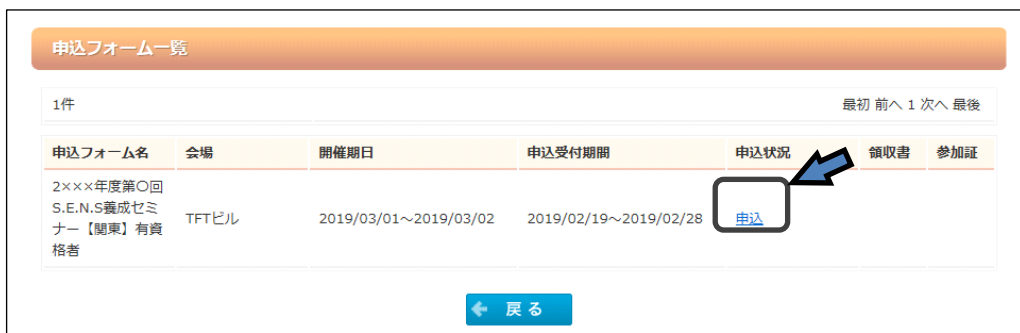
1. 特別支援教育士資格認定協会 HP【会員専用マイページ ログイン】をクリックして下さい。
2. ご自身で設定したログイン ID、パスワードを入力して下さい。
3. 一般財団法人特別支援教育士資格認定協会のタブをクリックして、メインメニューの表示を切り替えて下さい。（認定協会の画面はオレンジ色です）



4. 「研修会情報・申し込み」のボタンをクリックして下さい



5. 申込フォーム一覧：ご希望の研修会の「申込」をクリックし、次に進んで下さい。



6. お支払は「クレジット」「銀行振込」「コンビニ支払」から選択できます。申込受付期間内に必ずご入金下さい。
※銀行振込を選択した方は、財）特別支援教育士資格認定協会の銀行口座にご入金下さい。
誤って、社）日本 LD 学会の口座に振り込むことのないようご注意下さい。
※コンビニ支払を選択した方は、ご登録のアドレスに送信される Mail に従ってご入金下さい。
7. 入力した申込内容と支払情報を画面で確認して下さい。
8. 「申込完了」ボタンをクリックして下さい。
9. 「参加申込を受け付けました」の画面が表示された後、ご登録のアドレスに Mail が送信されます。

10. 手続きが正常に完了しますと、申込フォーム一覧に表示される当該研修会の「申込状況」欄が、「申込」から「確認【申込済】」に変わります。念のため申込フォーム一覧に戻ってご確認下さい。

申込フォーム一覧

1件 最初 前へ 1 次へ 最後

申込フォーム名	会場	開催期日	申込受付期間	申込状況	領収書	参加証
2×××年度第○回 S.E.N.S養成ゼミ ナー【関東】有資格者	TFTビル	2019/03/01~2019/03/02	2019/02/19~2019/02/28	確認【申込済】		

[← 戻る](#)

11. マイページからの申込と参加費の入金が完了すると、「領収書」「予約参加証」の発行ボタンが表示されます。

申込フォーム一覧

1件 最初 前へ 1 次へ 最後

申込フォーム名	会場	開催期日	申込受付期間	申込状況	領収書	参加証
2×××年度第○回 S.E.N.S養成ゼミ ナー【関東】有資格者	TFTビル	2019/03/01~2019/03/02	2019/02/19~2019/02/28	確認【申込済】	発行	発行

[← 戻る](#)

12. 受付は「予約参加証に表示されている QR コード」で行います。予約参加証（プリントアウト）、スマートフォン、タブレット画面での受付が可能です。ご準備下さい。
13. 参加証が表示されない、プリントアウトが出来ない方は、当日会場の受付でお申し出下さい。「参加受付票」（用紙）を準備しています。登録番号、参加申込会場を控えてご来場下さい。
14. 当日の受付では、予約参加証（QR コード）を受付の読取機にかざして下さい。登録番号、氏名が正しく表示されれば、受付は完了です。（表示を必ず確認して下さい。）

当日の朝はアクセスが集中し、マイページへのログインにお時間がかかる可能性があります。プリントアウトもしくはPDF保存をおすすめします。