

LD-SKAIP 講習会のご案内

文部科学省からの委託事業として、日本 LD 学会が開発を進めてきた LD-SKAIP(エルディ・スカイプ) (Learning Differences-Screening Kit for Academic Intervention Program) がいよいよ本格的に実用化されます。

LD-SKAIP は小学 1 年生～ 6 年生を対象とした検査で、ステップ I～III の 3 つのステップにより構成されます。ステップ I は、学習に関する質問に子どもに関わる教師が回答するチェックリストです。ステップ II は基礎的な学習スキル (読字・書字・計算) を、ステップ III は一般的な学習課題による学習のつまづきを評価する iPad を使った検査です。

本講習会では、LD-SKAIP の内容・実施方法等について学ぶことを目的としています。ステップ II と III は、本講習会を終了した方のみ使用可能となります。皆様、是非ご参加下さい。

1. 主催：一般財団法人 特別支援教育士資格認定協会

※本事業は一般社団法人 日本 LD 学会より委託を受けて運営しております。

2. 期日・会場・日程等

	第1回	第2回	第3回	第4回	第5回
種類	ステップII講習会	ステップII講習会	ステップIII講習会	ステップIII講習会	ステップIII講習会
期日	2018年10月20日(土)	2018年12月15日(土)	2019年1月27日(日)	2019年2月24日(日)	2019年3月17日(日)
地区	関西	関東	関東	関西	関東
会場	天満研修センター	AP品川	フクラシア品川(高輪口)	天満研修センター	フクラシア品川(高輪口)
内容	9:00～9:30	受付			
	9:30～9:40	あいさつ・オリエンテーション			
	LD-SKAIP ステップII講習会(9:40～16:30)		LD-SKAIP ステップIII講習会(9:40～17:00)		
講師(所属)	奥村智人 (大阪医科大学LDセンター)	奥村智人 (大阪医科大学LDセンター)	小笠原哲史 (明星大学総合健康センター)	小笠原哲史 (明星大学総合健康センター)	小笠原哲史 (明星大学総合健康センター)
	三浦朋子 (清恵会病院 堺清恵会LDセンター)	三浦朋子 (清恵会病院 堺清恵会LDセンター)	飯利知恵子 (ながやまメンタルクリニック)	飯利知恵子 (ながやまメンタルクリニック)	飯利知恵子 (ながやまメンタルクリニック)
定員	80人	80人	30人	30人	30人
申込受付期間	2018年9月28日(金)12:00～ 10月4日(木)12:00	2018年11月15日(木)12:00～ 11月22日(木)12:00	2018年12月27日(木)12:00～ 2019年1月3日(木)12:00	2019年1月24日(木)12:00～ 1月31日(木)12:00	2019年2月14日(木)12:00～ 2月21日(木)12:00

3. 受講資格：

- ・ステップII講習会：特別支援教育士〔S.E.N.S〕、特別支援教育士 SV〔S.E.N.S-SV〕有資格者
- ・ステップIII講習会：ステップII講習会受講済の方

※S.E.N.S、S.E.N.S-SV 有資格者には、特別支援教育士資格更新規程第 2 条 V 領域より、更新ポイント (参加者：2P) を交付します。

4. 持ち物：

(1) iPad

※9.7 インチの iPad、iPad Pro、iPad Air または 10.5 インチの iPad Pro

容量 16GB 以上、Wi-Fi モデルまたはセルラー (Wi-Fi+Cellular) モデル

(iPad mini および 11 インチ・12.9 インチ iPad Pro は検査環境が異なるため有効な検査とならない。)

- ・ステップ I、ステップ II、ステップ III のアプリをインストール済みのもの
- ・LD-SKAIP は、iPad 専用のアプリであり、iPad を購入いただかないと使うことができません。iOS (アイオーエス) 以外には対応しておりませんので、ご留意下さい。
- ・iPad は、バージョン 9～11 のものを、ご自身でご用意下さい。

(バージョンの確認方法は別紙をご覧ください)

・LD-SKAIP のアプリケーションは、App Store よりステップⅠ、ステップⅡ、ステップⅢのアプリをダウンロードし、上記の iPad で起動確認を済ませてからお持ち下さい。

(アプリのダウンロード方法は別紙をご覧ください)

(2) ヘッドフォンまたはイヤホン (iPad に接続可能なもの)

(3) 筆記用具

なお、「操作マニュアル」および、当日使用する回答用紙は講習会当日配布いたします。

5. 参加費：

LD-SKAIP 会員費 : 15,000 円 (税込) (5年間分)

ステップⅡ講習会参加費 : 10,000 円 (税込)

ステップⅢ講習会参加費 : 10,000 円 (税込)

ステップⅠは無料で利用いただけます。

ステップⅡ・Ⅲを利用する場合は、LD-SKAIP 会員の登録 (ステップⅡ・Ⅲ利用登録) をした上で、ステップⅡ、ステップⅢの講習会をそれぞれ受講していただく必要があります。

6. 申込方法：マイページ下部の「LD-SKAIP 利用」ボタンを押下すると「マイページ(LD-SKAIP 利用者管理システム)」に画面が移りますので、下記の手順で手続きを進めて下さい。

ステップⅠ利用登録→ステップⅡ・Ⅲ利用登録/ステップⅡ講習会申込 → (画面遷移) →申込→支払手続 をお取り下さい。(申込手順は別紙)

※ 参加申込は、申込受付期間内に、参加申込と参加費の納入が完了した時点で確定します。

※ 参加申込をされた方は、必ず申込受付期間内に、参加費を納入して下さい。

7. その他

(1) LD-SKAIP ID

LD-SKAIP では、アプリ利用、クラウド利用時に LD-SKAIP ID (LD-SKAIP 用の ID) を使用します。LD-SKAIP ID は、初回利用登録時に発行され「マイページ(LD-SKAIP 利用者管理システム)」の左上の個人情報欄に表示されます。なお、LD-SKAIP で使用するパスワードは、マイページで使用いただいているパスワードと共通となります。

(2) ステップⅡ、ステップⅢアプリの仮利用

ステップⅡ、ステップⅢのアプリは、各々の講習会を受講いただくと本利用が可能になります。

ただし、講習会の参加費を納入してから、講習会を受講するまでの間は、各々のアプリを仮利用することができます。仮利用期間中はクラウドの利用が一部制限されますが、アプリは制限なく利用できますので、各ステップの操作を試用してから講習会にご参加下さい。

また、「参加費を納入してから仮利用可能になるまで」、「講習会を受講してから本利用になるまで」は各々5営業日程度の日数を要しますので、ご留意下さい。

(3) ステップⅡ、ステップⅢ実施時に必要となる機器、環境

LD-SKAIP のステップⅡ、ステップⅢを実際にご利用いただく際は下記の機器、環境が必要となりますので、ご承知おきください。

・ iOS 9以降の iPad

(9.7 インチの iPad、iPad Pro、iPad Air または 10.5 インチの iPad Pro 容量 16GB 以上、Wi-Fi モデルまたはセルラー (Wi-Fi+Cellular) モデル)

- *iPad mini および 11 インチ・12.9 インチ iPad Pro は検査環境が異なるため推奨しない。
- マイク付きヘッドフォン (ステップⅡ)
 - iPad 対応のスタイラスペン (筆圧感知：なし・ありどちらでも可、
ペン先：シリコンゴム、導電性繊維、樹脂いずれも可
Apple Pencil は対応の iPad ならば可)
 - パソコン (Windows7、Windows8、Windows10、Mac OS X 10.4 以降)
 - ブラウザソフトウェア (Internet Explorer、Firefox、Safari、Google Chrome、Microsoft Edge
のいずれか)
 - PDF 閲覧ソフト (<https://get.adobe.com/jp/reader/> から無料ダウンロード可)
 - Wi-Fi 環境 (アプリダウンロード、ユーザー登録、ログイン、クラウドへの結果送信時に必要。
検査実施時には Wi-Fi 環境は不要である)

【一般財団法人 特別支援教育士資格認定協会】

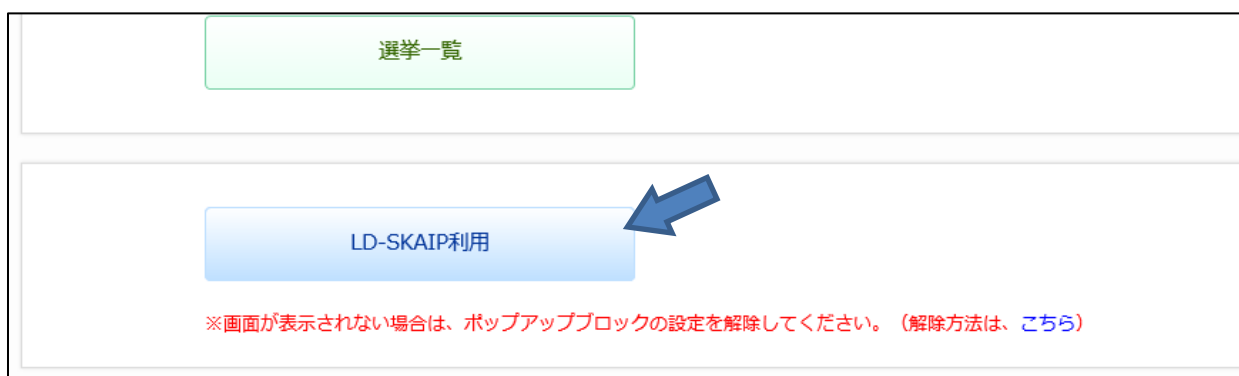
〒108-0074 東京都港区高輪 3-24-18 高輪エンパイヤビル 8F

Tel : 03-6721-6860 (平日 10 : 00~17 : 00)

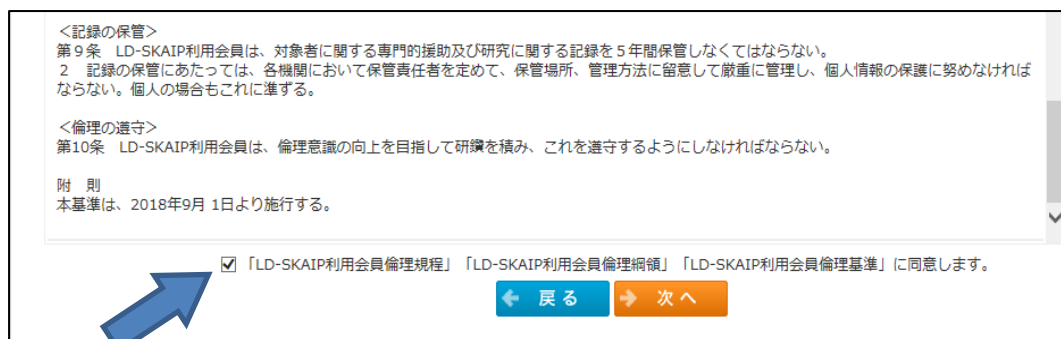
URL : <http://www.sens.or.jp>

マイページからの参加申込手順

1. 特別支援教育士資格認定協会 HP【会員専用マイページ ログイン】をクリックして下さい。
2. ご自身で設定したログイン ID、パスワードを入力し、マイページにログインして下さい。
3. マイページ下部にある「LD-SKAIP 利用」のボタンをクリックして下さい。
* 「ポップアップがブロックされました」というメッセージが出て、マイページ(LD-SKAIP 利用者管理システム)に遷移しない場合は「このサイトのオプション」－「常に許可」をクリックし、今後ポップアップがブロックされないように設定を変更する必要があります。
または、「LD-SKAIP 利用」の上にポップアップブロックの設定を解除する方法へのリンクがありますので、クリックして方法を確認し、ポップアップブロックの設定を解除して下さい。



4. 個人情報保護方針や規約類への同意を求める画面が表示されますので、規約類等を確認後、チェックを入れ(3箇所あります)、「次へ」をクリックして下さい。



上記で、「次へ」をクリックすると、「マイページ(LD-SKAIP 利用者管理システム)」の画面に移り、LD-SKAIP ID が発行されます。LD-SKAIP ID は、「マイページ(LD-SKAIP 利用者管理システム)」の画面左上の個人情報欄に表示されますので、ご確認下さい。

5. ステップⅠの「利用登録」をクリック後、ステップⅡ・Ⅲ利用登録、ステップⅡ講習会の「利用登録／講習会申込」をクリックして下さい。

6. 申込フォーム一覧から、該当の講習会の「申込」をクリックし、次に進んで下さい。

7. 申込情報を入力して下さい。

このページでアプリのダウンロード等の手順に関する案内を配布しています。「アプリダウンロード方法」をクリックし、案内を保存・印刷等をして下さい。（「次へ」をクリックする前に案内を保存・印刷して下さい）

8. お支払は「クレジット」「銀行振込」「コンビニ支払」から選択できます。
※銀行振込を選択した方は、(財) 特別支援教育士資格認定協会の銀行口座にお振込み下さい。
誤って、(社) 日本 LD 学会の口座に振込むことのないようご注意ください。
※コンビニ支払を選択した方は、ご登録のメールアドレスに送信される Mail に従ってお支払い下さい。
9. 入力した申込内容と支払情報を画面で確認して下さい。
10. 「申込完了」ボタンをクリックして下さい。
11. 「参加申込を受け付けました」の画面が表示された後、ご登録のメールアドレスに Mail が送信されます。
12. 手続きが正常に完了しますと、申込フォーム一覧に表示される当該研修会の「申込状況」欄が、「申込」から「確認【申込済】」に変わります。念のため申込フォーム一覧に戻ってご確認ください。
13. 申込と参加費の入金が確認されると、「領収書」「予約参加証」の発行ボタンが表示されます。「利用登録／講習会申込」をクリックしご確認、ダウンロードして下さい。



講習会名	状況
ステップ II 講習会	2018/10/31 (入金済)

14. 当日の受付は「予約参加証に表示されている QR コード」で行います。予約参加証（プリントアウト）、スマートフォン、タブレット画面提示での受付が可能です。
 15. 講習会当日までにお手持ちの iPad にステップ I、ステップ II、ステップ III のアプリをダウンロードしてお持ち下さい。
- * 「利用登録／講習会申込」をクリックした後、何らかの原因で申込完了まで進めなかった場合、再度「利用登録／講習会申込」をクリックし手続きを行って下さい。

App Store からのアプリダウンロード手順

LD-SKAIP のアプリをダウンロードする方法は下記 3 種類です。

【方法 1】

下記 QR コードを読み取って各ステップのダウンロードページにアクセスし、「入手」-「インストール」をタップし、指示に従ってダウンロードして下さい。

- ・iOS11 以降の iPad では標準のカメラアプリで QR コードを読み取ることができます。
- ・iOS10 以前の iPad では QR コードリーダーアプリ（QR コードを読み取ることのできるアプリ）をダウンロードする必要があります。



LD-SKAIP ステップ I



LD-SKAIP ステップ II




LD-SKAIP ステップ III

【方法 2】

下記のアドレスをインターネットブラウザで入力しアクセスすることで App Store のページを開くことができます。各ステップのダウンロードページで「入手」-「インストール」をタップし、指示に従ってダウンロードして下さい。

- ステップ I : <https://itunes.apple.com/us/app/スカイプ-ステップ/id1373157750?l=ja&ls=1&mt=8>
- ステップ II : <https://itunes.apple.com/us/app/スカイプ-ステップ/id1375372760?l=ja&ls=1&mt=8>
- ステップ III : <https://itunes.apple.com/us/app/スカイプ-ステップ/id1375375145?l=ja&ls=1&mt=8>

【方法 3】 iPad ホーム画面にある「App Store」をタップして、App Store にアクセスします。



App Store 内にある検索をタップして「LD-SKAIP」と入力し検索します。



各ステップのアプリをタップして、ページを表示します。

「入手」-「インストール」をタップし、指示に従ってダウンロードして下さい。

*App Store からのダウンロード方法は 2018 年 9 月 25 日現在のものです。ダウンロードのタイミングによっては変更されている場合もありますので、詳しくは Apple の公式情報でご確認下さい。

<https://support.apple.com/ja-jp> 「app store ダウンロード」で検索

iPad のバージョン確認手順

1. iPad ホーム画面にある「設定」をタップします。



2. 「一般」 → 「情報」の順にタップします。



3. 「バージョン」の横に記載された数字が、お持ちの iPad のバージョンです。
画面上は「11.4.1」ですが、左端の数字が 9、10、11 の場合、LD-SKAIP アプリを適切に使用することができます。

