

## 講習会参加までの事前準備や留意事項について

LD-SKAIP 講習会へのお申込みありがとうございます。

LD-SKAIP 講習会は講習会参加までに事前準備が必要です。ここでは事前にご準備いただいたことや留意事項についてご説明します。

当日までにステップⅠ、ステップⅡ（およびステップⅢ）のアプリをご自身の iPad（9.7 インチもしくは 10.5 インチの iPad、iPad Air、iPad Pro のいずれか）にダウンロードし、講習会にはアプリをインストール済みの iPad をお持ちください。操作マニュアル、理論・解釈マニュアルはクラウドシステムからダウンロードできます。一通り目を通してからご参加ください。

アプリのダウンロード方法、クラウドシステムから操作マニュアル等をダウンロードする方法は下記をご参照ください。

### 1. LD-SKAIP アプリのダウンロード

LD-SKAIP のアプリをダウンロードする方法は下記 3 種類です。いずれかの方法でアプリをダウンロードしてください。

#### 【方法 1】

下記 QR コードを読み取って各ステップのダウンロードページにアクセスし、「入手」-「インストール」をタップし、指示に従ってダウンロードしてください。

- ・ iOS11 以降の iPad では標準のカメラアプリで QR コードを読み取ることができます。
- ・ iOS10 以前の iPad では QR コードリーダーアプリ（QR コードを読み取ることのできるアプリ）をダウンロードする必要があります。



LD-SKAIP ステップⅠ



LD-SKAIP ステップⅡ



LD-SKAIP ステップⅢ

#### 【方法 2】

下記のアドレスをインターネットブラウザで入力しアクセスすることで App Store のページを開くことができます。各ステップのダウンロードページで「入手」-「インストール」をタップし、指示に従ってダウンロードしてください。

#### ■ステップⅠ：

<https://itunes.apple.com/us/app/スカイプ-ステップ/id1373157750?l=ja&ls=1&mt=8>


#### ■ステップⅡ：

<https://itunes.apple.com/us/app/スカイプ-ステップ/id1375372760?l=ja&ls=1&mt=8>

#### ■ステップⅢ：

<https://itunes.apple.com/us/app/スカイプ-ステップ/id1375375145?l=ja&ls=1&mt=8>

【方法3】 iPad ホーム画面にある「App Store」をタップして、App Store にアクセスします。



App Store 内にある検索をタップして「LD-SKAIP」と入力し検索します。



各ステップのアプリをタップして、ページを表示します。

「入手」 - 「インストール」をタップし、指示に従ってダウンロードしてください。

\*App Store からのダウンロード方法は 2018 年 9 月現在のものです。ダウンロードのタイミングによっては変更されている場合もありますので、詳しくは Apple の公式情報でご確認ください。

<https://support.apple.com/ja-jp> 「app store ダウンロード」で検索

## 2. クラウドシステムの利用

クラウドシステムでは、操作マニュアル、理論・解釈マニュアル、回答用紙、記録用紙のダウンロードおよび検査データの同期・閲覧・ダウンロードを行うことができます。（仮利用期間中は検査データの同期・閲覧・ダウンロードはできません。）

### 1) ログイン

インターネットブラウザで下記 URL にアクセスします。

クラウドシステムの URL

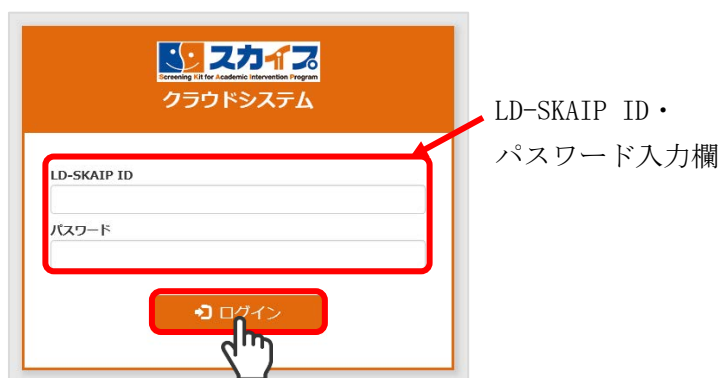
<https://www.skaip-sens.net/login/index>

LD-SKAIP ID、パスワード欄にご自分の LD-SKAIP ID とパスワードを入力してください。

「ログイン」をクリックして、ログインしてください。

LD-SKAIP ID はマイページ(LD-SKAIP 利用者管理システム)内で確認することができます。

パスワードは日本 LD 学会／特別支援教育士資格認定協会マイページで使用しているパスワードを入力してください。



### 2) 操作マニュアル、理論解釈マニュアルのダウンロード

クラウドシステムにログインした後、画面上部の「テンプレートダウンロード」をクリックし、「共通」をクリックすると、「操作マニュアル-1-」「操作マニュアル-2-」「操作マニュアル-3-」「理論・解釈マニュアル-1-」「理論・解釈マニュアル-2-」が表示されますので、必要なファイルをダウンロードしてください。



■アプリ、クラウドシステム、マイページ(LD-SKAIP 利用者管理システム)の詳しい利用方法は「操作マニュアル-1-」を参照してください。

### 3. マイページ(LD-SKAIP 利用者管理システム)

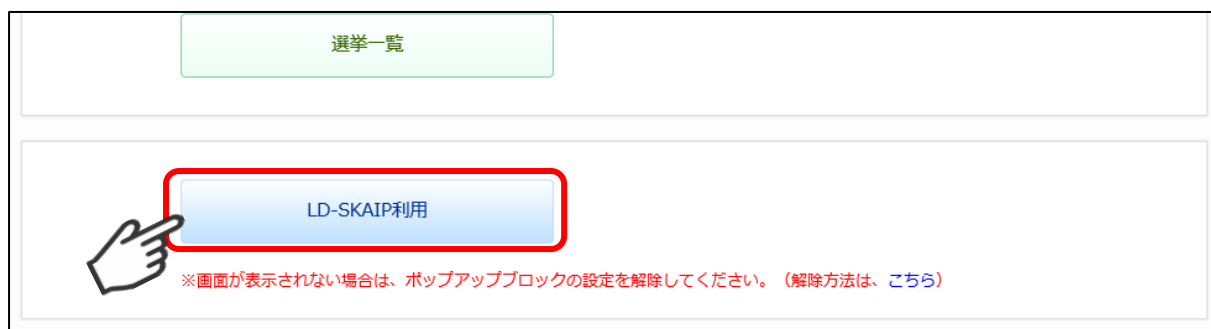
マイページ(LD-SKAIP 利用者管理システム)では、ステップⅠの利用登録、ステップⅡ・Ⅲの利用登録、ステップⅡ講習会の申込、ステップⅢ講習会の申込を行うことができます。

日本LD学会／特別支援教育士資格認定協会のマイページでログインパスワードを変更した場合は、LD-SKAIP のシステムで使用するパスワードも変更になります。このパスワード変更をLD-SKAIP 利用者管理システムに反映させるために、一度LD-SKAIP 利用者管理システムにアクセスしておく必要があります。

インターネットブラウザで日本LD学会／特別支援教育士資格認定協会マイページにログインします。マイページの下方にある「LD-SKAIP 利用」をクリックします。

「ポップアップがブロックされました」というメッセージが出て、マイページ(LD-SKAIP 利用者管理システム)に遷移しない場合は「このサイトのオプション」－「常に許可」をクリックし、今後ポップアップがブロックされないように設定を変更する必要があります。

または、「LD-SKAIP 利用」の下にポップアップブロックの設定を解除する方法へのリンクがありますので、クリックして方法を確認し、ポップアップブロックの設定を解除してください。



マイページ(LD-SKAIP 利用者管理システム)は下記のような画面で構成されています。

- ① 「個人情報」では LD-SKAIP ID および登録されているメールアドレスを確認することができます。
- ② 「ステータス」では、日本LD学会および特別支援教育士資格認定協会に関する自分の情報を確認することができます。また、ステップⅡ・Ⅲの利用登録期限が表示されます。
- ③ お知らせでは、LD-SKAIP に関するお知らせが表示されます。
- ④ LD-SKAIP 利用登録では、各ステップの利用登録、講習会の申込を行うことができます。

1 個人情報

氏名(漢字)	〇〇 真弓
氏名(カナ)	カナ マユミ
氏名(ローマ字)	roma Mayumi
LD-SKAIPID	38
ログインパスワード	*****
メールアドレス	sample@sample.netja

3 お知らせ

必ずご確認ください【LD-SKAIP】ご利用にあたって  
重要【LD-SKAIP】パスワードの取り扱いについて

2 ステータス

【日本LD学会情報】

ステータス	正会員
会員番号	177

【特別支援教育士資格認定協会情報】

ステータス	S.E.N.S-SV
受講登録番号	
資格登録番号	◇ SV02-038

ステップⅡ・Ⅲ利用登録期限 2023/09/30

4 LD-SKAIP利用登録

ステップⅠ

利用登録済 初回登録：2018/08/02

ステップⅡ・Ⅲ利用登録  
ステップⅡ講習会

利用登録/講習会申込

講習会一覧

講習会名	状況
ステップⅡ講習会	2018/08/04 (受講済)

ステップⅡ講習会は、ステップⅡ・Ⅲ利用登録と同時に申し込んでください。

ステップⅢ

講習会申込

講習会一覧

講習会名	状況
ステップⅢ講習会	